



专家信息管理平台

使用说明书

(适用于裁判、监督等)

全国职业院校技能大赛执委会办公室

二〇一七年十二月

目录

1. 产品概述.....	2
1.1 软件特点.....	2
1.2 功能简介.....	2
2. 运行环境要求及系统安装.....	2
2.1 硬件要求.....	2
2.2 软件要求.....	3
3. 用户操作流程.....	3
3.1 用户登录及首页.....	3
3.2 个人信息.....	11
3.3 专家、裁判、监督信息.....	12
3.3.1 专家、裁判、监督信息维护.....	12
3.3.2 执赛申报申请.....	13
3.3.3 执赛申报查询.....	19
3.3.4 提交专家、裁判、监督推荐表.....	21

1. 产品概述

1.1 软件特点

系统操作界面简洁美观，有极高的运行效率。

系统采用树形导航，操作简单，用户可在最短时间内掌握。

不需要安装客户端，通过浏览器即可访问系统。

强大的统计功能，用户可以查看多种条件下赛事的举办情况。

1.2 功能简介

模块名称	详细模块划分	模块简介
用户登录	用户登录	根据用户名和口令进入系统
专家信息	专家信息维护	专家登陆成功后维护自己简历信息
	执赛申报申请	专家在赛项中申请担任职务
	执赛申报查询	专家查询自己执赛申报申请信息
公共模块	修改口令和个人信息	修改当前用户的口令和基本信息
	退出系统	退出系统

2. 运行环境要求及系统安装

2.1 硬件要求

客户端：

CPU：使用 P4 2.0 GHz 以上；

内存：512M 内存以上；

硬盘：30G 以上。

2.2 软件要求

客户端:

操作系统: Windows2000/XP/2003/win7/win8/vista/win10;

浏览器: 建议 IE8.0 及 IE8.0 以上, 火狐浏览器, 谷歌浏览器

3. 用户操作流程

3.1 用户登录及首页

1、打开网站首页, 地址: <http://dszjgl.chinaskills-jsw.org/>, 如图 3.1.1 所示。

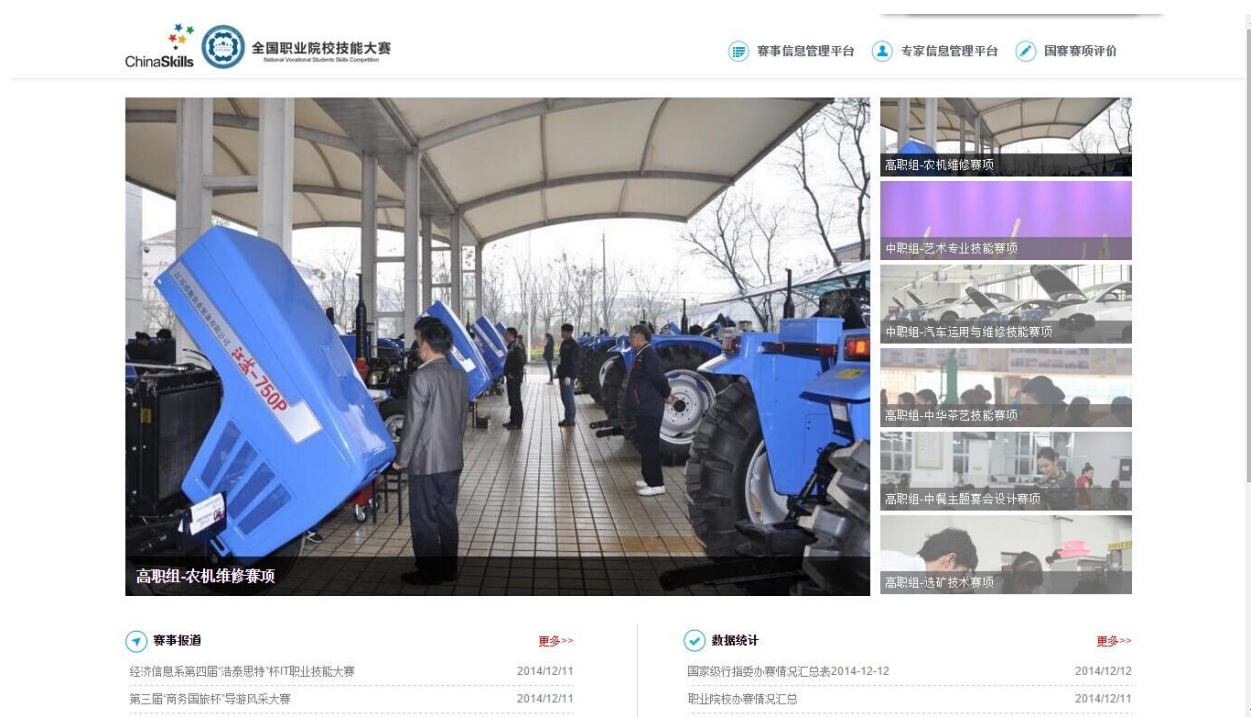


图 3.1.1

2、登录赛事信息管理平台

1) 点击首页右上方“专家信息管理平台”按钮, 进入登录界面。如图 3.1.2 所示。



图 3.1.2

2) 在登陆界面点击“注册账号”进入注册界面。如图 3.1.3、图 3.1.4 所示。



图 3.1.3



图 3.1.4

- 3) 在注册界面录入注册信息，点击注册按钮，完成个人注册。**注意：身份证是作为登录帐号使用的。**如图 3.1.5、图 3.1.6 所示。



图 3.1.5



图 3.1.6

- 4) 在登录界面输入用户账号（身份证号）、密码及验证码，点击“登录”进入系统。进入系统后会有提示语：欢迎使用专家信息管理平台！请按照“专家信息维护→执赛报名申请、提交→查询与下载→打印（表格）、盖章并上交”等步骤完成专家（裁判、监督、仲裁等）报名工作。如图 3.1.7、图 3.1.8 和图 3.1.9 所示。



图 3.1.7

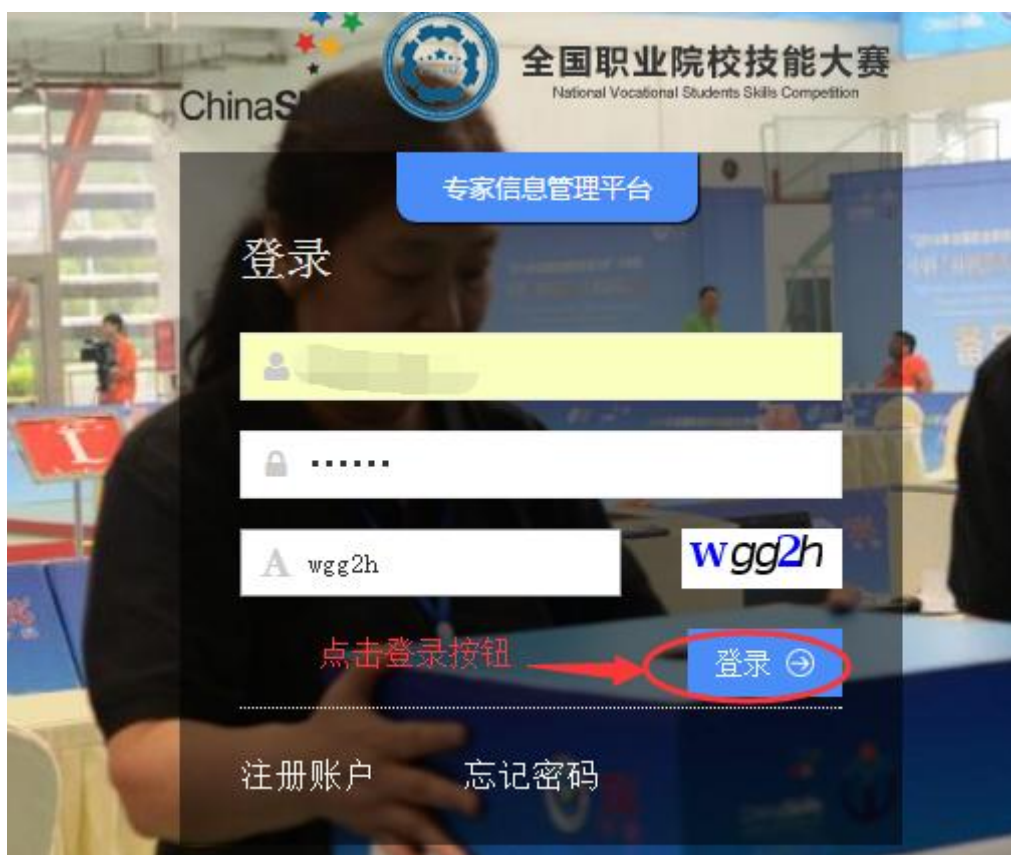


图 3.1.8



图 3.1.9

5) 忘记密码。如果忘记密码，请先点击“忘记密码”，如图 3.1.10 所示。



图 3.1.10

- 6) 点击“忘记密码”，会弹出输入“注册手机号”的界面，在编辑框输入用户注册时填写的手机号码和手机验证码，点击“下一步”按钮，如图 3.1.11 所示。



图 3.1.11

- 7) 点击“下一步”，进入输入“新密码”界面，输入确认密码，点击“确认”按钮，修改密码成功。如图 3.1.12、图 3.1.13 所示。



图 3.1.12



图 3.1.13

3.2 个人信息

- 1) 修改个人信息。在【个人信息】界面里，进入“基本信息”页签，修改基本信息，修改完成之后，点击“保存”按钮，如图 3.2.1

个人信息

基本信息 修改密码

姓名: 的得德

性别: 男

账号: 0000

所在地: 北京市

* 部门: 商

* 职务: 业 监

* 办公室电话: 01

* 手机: 153865 07

* 电子邮箱: 4567

* QQ: 567

* 通讯地址: 北京市 号

* 邮编: 391010

* 工作单位: 北京市大

填写个人信息, 带*为必填项

点击保存按钮, 保存修改的信息

保存

图 3.2.1

- 2) 修改密码。在【个人信息】界面里，切换到“修改密码”页签，修改密码，修改完成后，点击“保存”按钮，如图 3.2.2 所示。

个人信息

基本信息 修改密码

旧密码:

新密码:

确认密码:

按照提示输入旧密码与新密码

在【个人信息】项中, 切换到“修改密码”页签, 修改密码

点击保存, 保存修改后的密码, 下次登录时启用

保存

图 3.2.2

3.3 专家、裁判、监督信息

3.3.1 专家、裁判、监督信息维护

1) 登录后，首先要完成【专家信息维护】。依次点击左侧菜单：【专家信息】→【专家信息维护】，进入专家信息维护界面，如图 3.3.1.1 所示。

注意：登陆成功后，**必须要**维护专家（专家、裁判、监督等）信息，才可以进行执赛申报申请（专家、裁判、监督）。

The screenshot shows a web interface for '专家信息维护' (Expert Information Maintenance). The form includes the following fields and options:

- * 姓名: Text input field.
- * 性别: Dropdown menu with '男' (Male) selected.
- * 证件类型: Dropdown menu with '军官证' (Officer's ID) selected.
- * 证件号码: Text input field with a red note: '(注意：做为登录账号，请谨慎修改)' (Note: Used as login account, please modify carefully).
- * 工作单位: Text input field.
- * 专业领域: Text input field.
- * 出生日期: Text input field.
- * 单位所在省、市: Dropdown menu with '山西省' (Shanxi Province) selected.
- * 专业大类/类: Dropdown menu with '10' selected.
- Photo upload section: A blue button labeled '+选择图片' (Select Image) and red text requirements: '近期免冠正面证件照，jpg格式，2寸（35X45mm），20kb以下' (Recent passport-style photo, jpg format, 2 inches (35x45mm), 20kb or below).

图 3.3.1.1

2) 填写专家详细简历信息，点击“保存”按钮，维护专家的简历信息（所填信息会显示在最后系统生成的推荐表中）。如图 3.3.1.2、图 3.3.1.3 所示。

注意：证件号码作为登录账号使用，如果修改证件号码，请谨慎修改。修改成功后，界面跳转到执赛申报申请界面，下次登录使用新的证件号码登录。

专家信息维护

* 姓名: [输入框]

* 性别: 男

* 证件类型: 军官证

* 证件号码: [输入框] (注意: 做为登录账号, 请谨慎修改)

* 出生日期: [输入框]

* 工作单位: [输入框]

* 专业领域: [输入框]

* 单位所在省、市: 北京市

* 专业大类/类: 1001基础医学类

+选择图片
近期免冠正面证件照, jpg格式, 2寸(35X45mm), 20kb以下

录入专家信息吗, 点击右侧保存按钮

保存

图 3.3.1.2



图 3.3.1.3

3.3.2 执赛申报申请

1) 登录, 依次点击左侧菜单: 【专家信息】→【执赛申报申请】, 进入“执赛申报申请”界面, 如图 3.3.2.1 所示。

注意: 专家信息平台里, 拟推荐裁判、监督人员在操作“执赛申报申请”时, 推荐单位类别可依据情况选择省(市)教育行政部门、赛项执委会(对应着赛项的申办单位)、竞赛委理事单位三种类型。当选择赛项执委会时, 该赛项的申办单位名称会自动显示在提交后的推荐表中。

专家信息平台里，拟推荐专家人员在操作“执赛申报申请”时，“推荐单位类别”请选择“赛项执委会”（对应着赛项的申办单位），“申报职务”请选择“专家”。

拟推荐裁判、监督人员可以选择不同类别推荐单位发起执赛申请（多次），但必须在同一个赛项中担当同一个职务。推荐单位审批不通过，拟推荐裁判、监督人员可以删除审批未通过申请，再次提交新的申报申请。

姓名: 天
性别: 男
证件类型:
证件号码:
职称(职业资格等级): 初级 (国家三级职业资格证书)

* 赛项名称: 请选择赛项名称
* 推荐单位类别: 全部
* 申报职务: 全部
* 推荐单位: 请选择推荐单位

新增 删除

<input type="checkbox"/>	赛项名称	推荐单位类别	申报职务	推荐单位
<input type="checkbox"/>	数字影音后期制作技术	赛项执委会	裁判长	中国职业技术教育学会信息化工作委员会

第 1 到 1 条记录, 共 1 条记录。 1

图 3.3.2.1

2) 填写申报的信息，点击“新增”按钮，保存赛项申报申请信息。如图 3.3.2.2、图 3.3.2.3、图 3.3.2.4 所示。

姓名: 天
性别: 男
证件类型:
证件号码: 123456
职称(职业资格等级):

* 赛项名称: ZZ-020/数字影音后期制作技术
* 推荐单位类别: 省(市)教育行政部门
* 申报职务: 裁判
* 推荐单位: 北京市工贸高级技工学校(北...)

填写赛项申报信息, 点击新增按钮看, 保存申报信息

新增 删除

<input checked="" type="checkbox"/>	赛项名称	推荐单位类别	申报职务	推荐单位
暂时没有任何数据记录				

图 3.3.2.2



图 3.3.2.3



图 3.3.2.4

3) 勾选申报的记录, 点击“删除”按钮, 删除申请信息。如图 3.3.2.5、图 3.3.2.6、图 3.3.2.7、图 3.3.2.8 所示。

注意: 删除功能只能对推荐单位审批不通过状态、新建状态进行删除, 其他状态不能进行删除。



图 3.3.2.5



图 3.3.2.6



图 3.3.2.7



图 3.3.2.8

- 4) 点击“提交”按钮，提交赛项申报申请信息，界面跳转到执赛申报查询界面。如图 3.3.2.9、图 3.3.2.10、图 3.3.2.11 所示。提交成功后，重复提交会显示失败，如图 3.3.2.12 所示。



图 3.3.2.9



图 3.3.2.10



图 3.3.2.11



图 3.3.2.12

3.3.3 执赛申报查询

1) 登录，依次点击左侧菜单：【专家信息】→【执赛申报查询】，进入执赛申报查询界面，如图 3.3.3.1 所示。

注意：提交申报申请后，状态为新建。若状态为推荐单位审核通过，拟推荐专家、裁判、监督人员可以进入执赛申报查询中查看并下载推荐表。若状态为推荐单位审核不通过，拟推荐专家、裁判、监督人员可以进入执赛申报申请中删除不通过的申请，再次提交申请。

年份	赛事编号	赛事名称	担任职务	推荐单位类别	推荐单位名称	审批意见	状态	操作
2016	ZZ-021	网络搭建与应用	裁判	省（市）教育行政部门	河北省工贸高级技工学校（工贸技师学院）		新建	查看 下载

第 1 到 1 条记录，共 1 条记录。

图 3.3.3.1

2) 点击操作栏中“下载”按钮，点击确认按钮，下载推荐表。如图 3.3.3.2、图 3.3.3.3、图 3.3.3.4 所示。

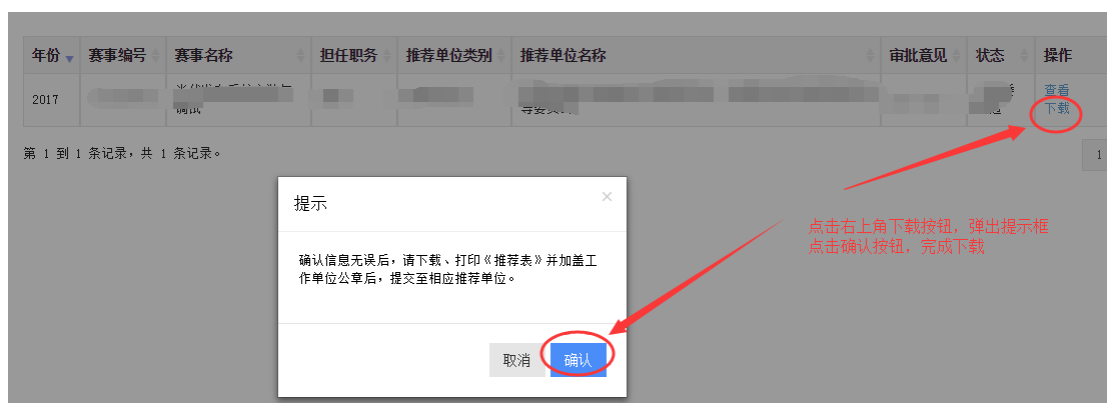


图 3.3.3.2

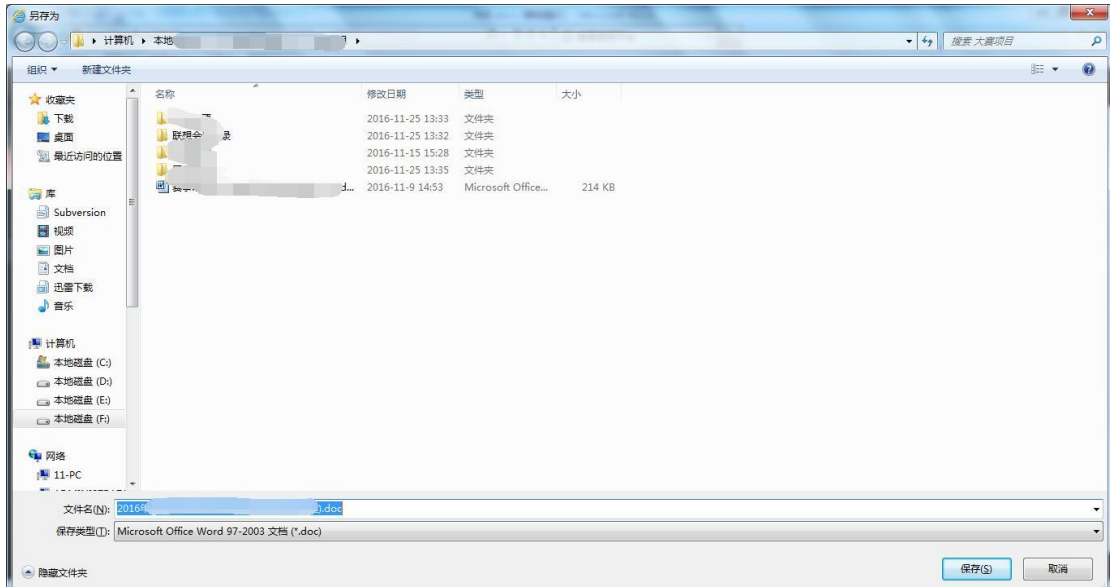


图 3.3.3.3

2018年全国职业院校技能大赛裁判推荐表

推荐单位			
赛项名称			
赛项编号	G		
姓名		性别	
证件号		出生年月	1
工作单位			
单位所在省、市		推荐职务	
专业领域		专业大类	
学历/学位		职务	
职称（职业资格等级）		固话	
手机		传真	

图 3.3.3.4

3) 点击操作栏中“查看”按钮，可查看拟推荐裁判、监督人员本人的推荐表信息。如图 3.3.3.5、图 3.3.3.6 所示。

年份	赛事编号	赛事名称	担任职务	推荐单位类别	推荐单位名称	审批意见	状态	操作
2017	ZZ-020	数字影音后期制作技术	裁判	省(市)教育行政部门	北京市工贸高级技工学校(北京市工贸技师学院)		新建	查看

第 1 到 1 条记录, 共 1 条记录。

点击查看按钮, 打开专家简历界面

图 3.3.3.5

2018年全国职业院校技能大赛裁判推荐表

推荐单位			
赛项名称			
赛项编号	G		
姓名		性别	
证件号		出生年月	1
工作单位			
单位所在省、市		推荐职务	
专业领域		专业大类	
学历/学位		职务	
职称(职业资格等级)		固话	
手机		传真	

图 3.3.3.6

3.3.4 提交专裁判、监督推荐表

根据《关于推荐 2018 年全国职业院校技能大赛裁判员、监督员的通知》，拟推荐专家、裁判、监督人员在平台中下载完《2018 年全国职业院校技能大赛裁判/监督推荐表》后应打印《推荐表》，加盖工作单位公章后，**尽快将纸质版表格提交至相应推荐单位（推荐单位名称在推荐表中第一行有显示）。**

注意：2018 年大赛裁判员、监督员推荐工作中，个人用户采取网上平台申报和线下提交纸质推荐表相结合的方式。未通过平台申报的人员材料可视为无效。